

PANDUAN REGISTRASI/AKTIVASI AKUN eASY.KSEI

Catatan:

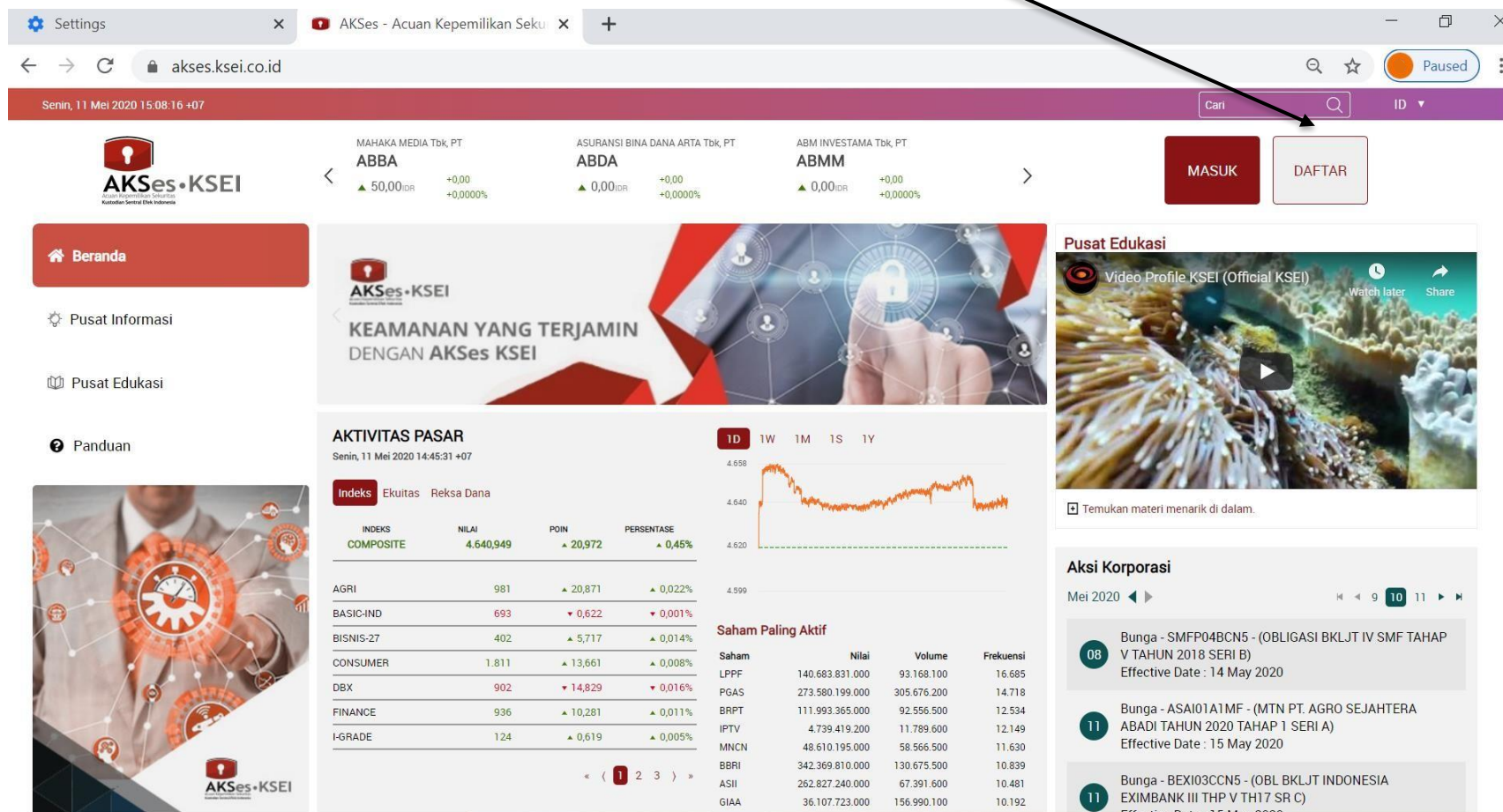
1. Sebelum melakukan registrasi/aktivasi akun eASY.KSEI, pemegang saham harus telah memiliki Nomor Single Investor Identification (Nomor SID). Pengecekan Nomor SID dapat dilakukan dengan menghubungi perusahaan efek atau bank kustodian masing-masing pemegang saham.
2. Panduan Pemberian Kuasa melalui eASY.KSEI (e-Proxy) dapat didownload di akses melalui link sebagai berikut

http://www.malindofeedmill.com/investor_relation/detail/shareholders_information

Tata Cara Registrasi/Aktivasi Akun eASY.KSEI

1. Masuk ke <https://akses.ksei.co.id/>, kemudian klik

DAFTAR

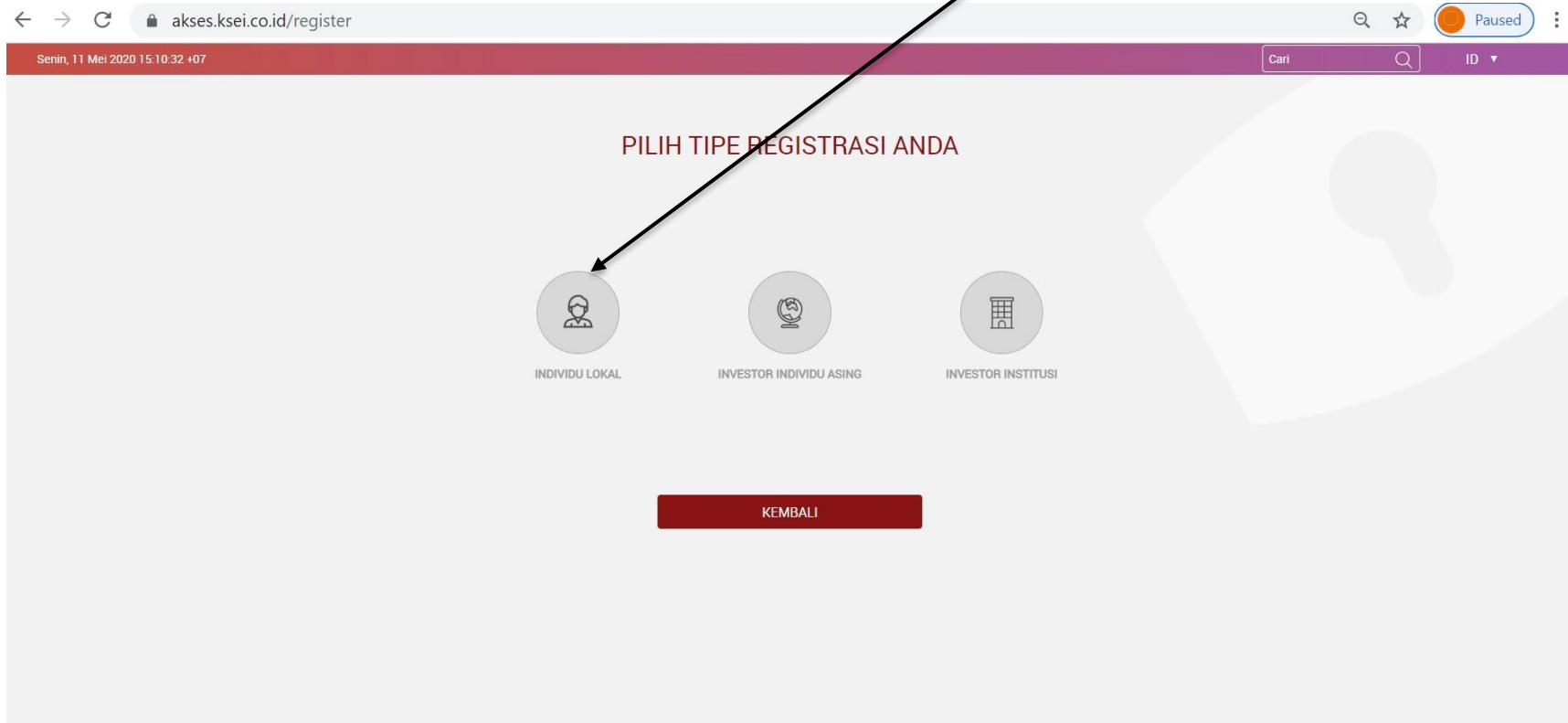



The screenshot shows the AKSes-KSEI website interface. The top navigation bar includes a search bar and a 'DAFTAR' button. The main content area features a banner with the text 'KEAMANAN YANG TERJAMIN DENGAN AKSes KSEI' and a video player for 'Video Profile KSEI (Official KSEI)'. Below the banner, there is a section for 'AKTIVITAS PASAR' with a table of market indices and a line chart. The 'Saham Paling Aktif' section lists the most active stocks.

INDEKS	NILAI	POIN	PERSENTASE
COMPOSITE	4.640,949	▲ 20,972	▲ 0,45%
AGRI	981	▲ 20,871	▲ 0,022%
BASIC-IND	693	▼ 0,622	▼ 0,001%
BISNIS-27	402	▲ 5,717	▲ 0,014%
CONSUMER	1.811	▲ 13,661	▲ 0,008%
DBX	902	▼ 14,829	▼ 0,016%
FINANCE	936	▲ 10,281	▲ 0,011%
I-GRADE	124	▲ 0,619	▲ 0,005%

Saham	Nilai	Volume	Frekuensi
LPPF	140.683.831.000	93.168.100	16.685
PGAS	273.580.199.000	305.676.200	14.718
BRPT	111.993.365.000	92.556.500	12.534
IPTV	4.739.419.200	11.789.600	12.149
MNCN	48.610.195.000	58.566.500	11.630
BBRI	342.369.810.000	130.675.500	10.839
ASII	262.827.240.000	67.391.600	10.481
GIAA	36.107.723.000	156.990.100	10.192

2. Setelah klik “DAFTAR”, anda akan diminta untuk memilih tipe registrasi. Klik



3. Untuk melakukan registrasi/pendaftaran, anda wajib menuliskan Nama Lengkap, NIK, Nomor Handphone dan e-mail

Senin, 11 Mei 2020 15:11:12 +07

aks.ksei.co.id/register

Paused

Cari ID

AKses-KSEI
Kustodian Sentral Efek Indonesia

Pendaftaran

Nama Lengkap *

NIK *

Nomor Handphone *

E-mail *

Batal Selanjutnya

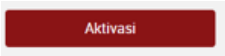
4. Setelah melengkapi data diri anda, klik

Selanjutnya

The image shows a web browser window displaying the registration page for AKSes-KSEI. The browser's address bar shows the URL `akses.ksei.co.id/register`. The page header includes the date and time: "Senin, 11 Mei 2020 15:19:08 +07". The main content area features the AKSes-KSEI logo and the title "Pendaftaran". Below the title, there are four input fields containing the following information: "Handoko", "317507451350003", "081254678778", and "Handoko@mail.com". At the bottom of the form, there are two buttons: "Batal" (Cancel) and "Selanjutnya" (Next). A red callout box with the text "Selanjutnya" is positioned above the "Selanjutnya" button, with a black arrow pointing from the callout box to the button.

5. Sistem akan menampilkan data yang telah diisi sebelumnya (Nama, NIK, No. Handphone, e-mail) dan No. SID anda.

Kemudian klik



akses.ksei.co.id/register/detail

Senin, 11 Mei 2020 15:19:54 +07

Cari ID

AKSes • KSEI
Kawasan Sentral Eltek Indonesia

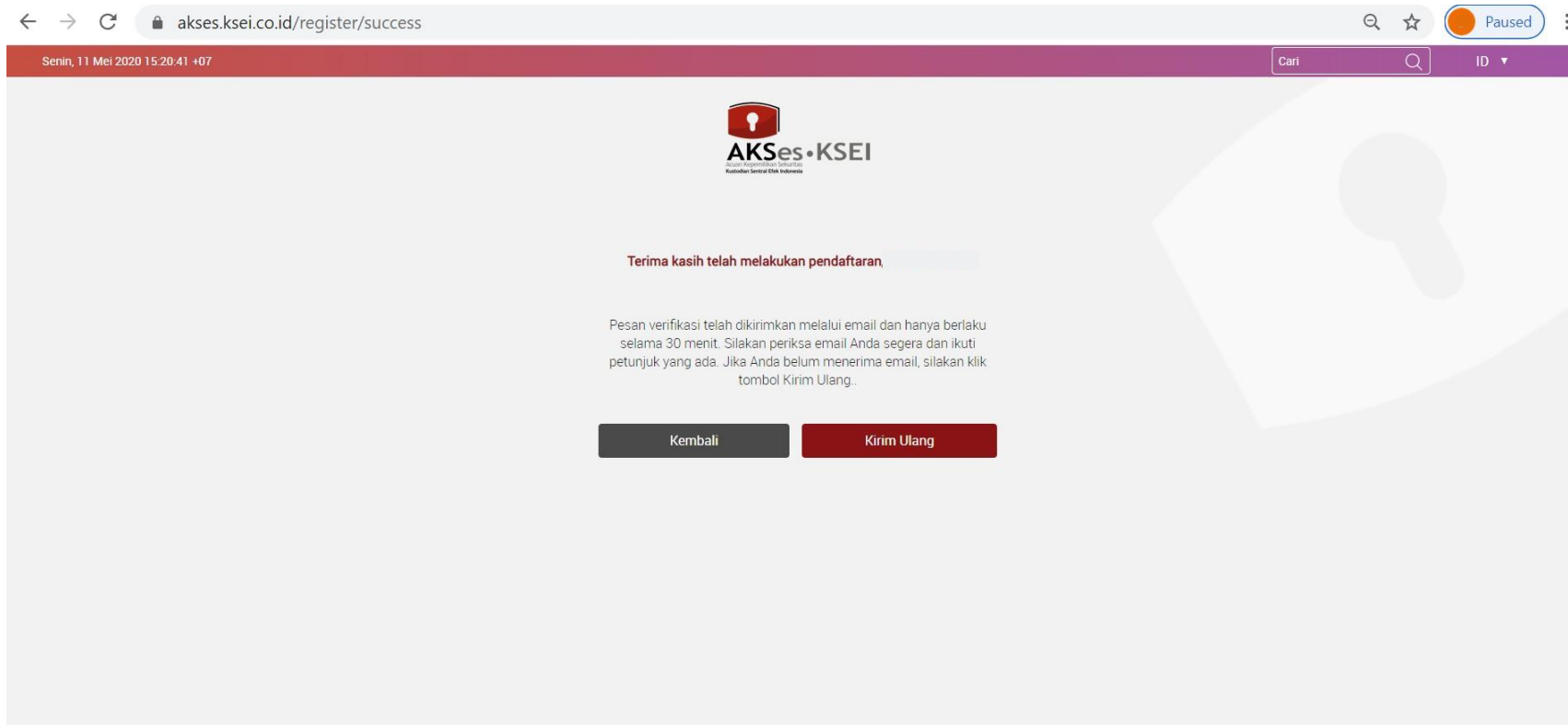
Pendaftaran INDIVIDU LOKAL

Informasi Anda

Nama	Handoko
NIK	317507451350003
No. Mobile	081254678778
Email	Handoko@mail.com
SID	IDD300852580000

Kembali Aktivasi

6. Selanjutnya anda akan diminta untuk melakukan verifikasi melalui link yang diberikan via email anda.



7. Berikut ini adalah tampilan email verifikasi dimaksud, silahkan klik [Link Aktivasi](#)

Kepada Handoko <Handoko@mail.com>

Anda telah terdaftar di fasilitas AKSes - KSEI.

Silakan klik link dibawah ini untuk mengaktifkan akun AKSes - KSEI Anda :

[Link Aktivasi](#)

Jika link diatas tidak bekerja, silakan copy & paste URL lengkap ke dalam browser dan kemudian tekan [Enter]

Link aktivasi diatas hanya berlaku selama 30 menit. Segera lakukan aktivasi akun Anda. Apabila masa aktif link tersebut sudah berakhir, silakan lakukan pendaftaran kembali.

Apabila Anda membutuhkan bantuan lebih lanjut, silakan hubungi kami pada jam operasional (08.00 - 17.00 WIB) melalui:

Call Center : (+62)21 515 2855

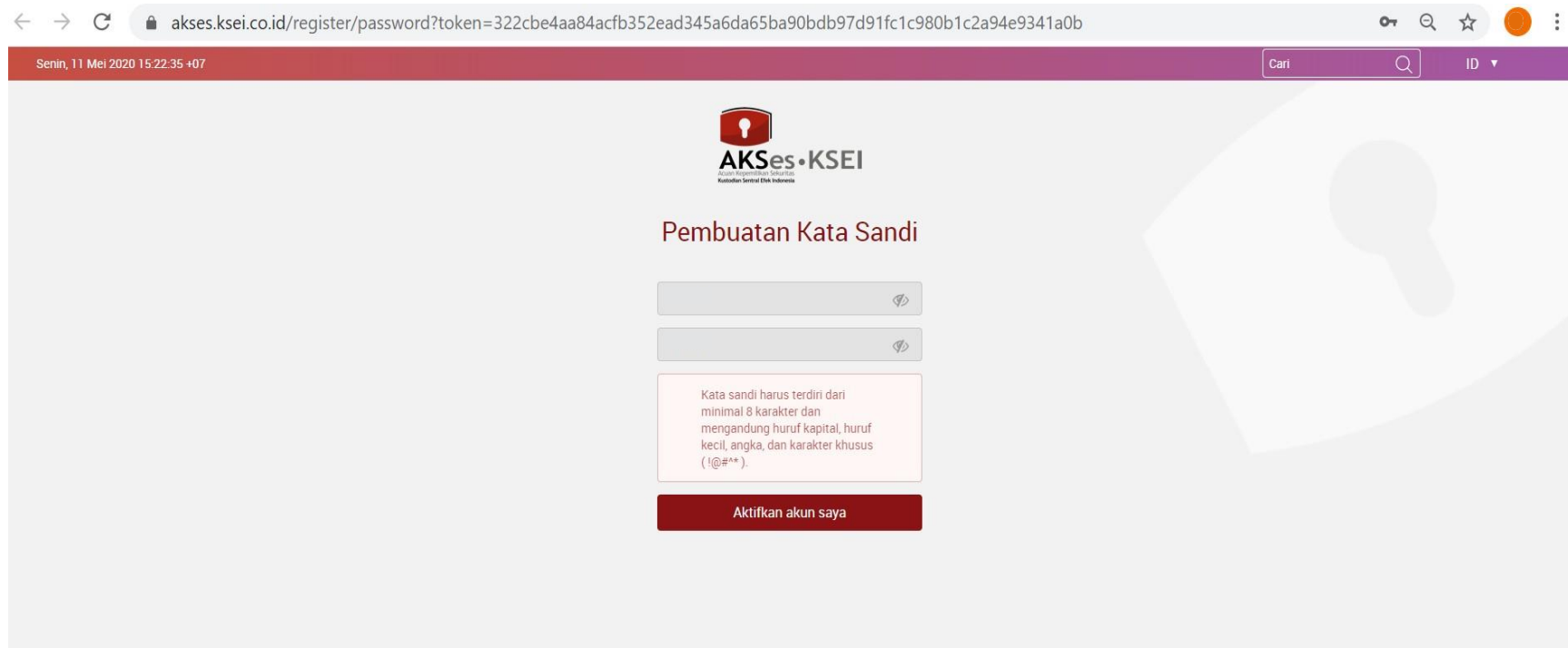
Toll Free: 0800 186 5734

Email : helpdesk@ksei.co.id

Hormat kami,



8. Setelah klik link aktivasi anda akan diminta untuk membuat password yang harus terdiri dari minimal 8 karakter dan mengandung huruf kapital, huruf kecil, angka dan karakter khusus (seperti: !@#**)



The screenshot shows a web browser window with the URL `akses.ksei.co.id/register/password?token=322cbe4aa84acfb352ead345a6da65ba90bdb97d91fc980b1c2a94e9341a0b`. The page title is "Senin, 11 Mei 2020 15:22:35 +07". The main content area features the AKSes-KSEI logo and the heading "Pembuatan Kata Sandi". Below the heading are two input fields for password creation, each with a visibility toggle icon. A red-bordered box contains the password requirements: "Kata sandi harus terdiri dari minimal 8 karakter dan mengandung huruf kapital, huruf kecil, angka, dan karakter khusus (!@#**)." At the bottom of the form is a red button labeled "Aktifkan akun saya".

9. Masukkan kata sandi/password kemudian klik

Aktifkan akun saya

Senin, 11 Mei 2020 15:23:44 +07

akses.ksei.co.id/register/password?token=322cbe4aa84acfb352ead345a6da65ba90fdb97d91fc1c980b1c2a94e9341a0b

Cari

ID

AKSes KSEI
Kantor Pusat
Kendaraan Sentral Dik. Indonesia

Pembuatan Kata Sandi

.....

.....

Aktifkan akun saya

Aktifkan akun saya

10. Setelah memasukkan kata sandi maka akun anda telah aktif

